

ECLIPSE : 111850

ECLIPSE DF : 111873


SUPRA
 Le climat de confiance

Indice schéma	Désignation	Code	Quantité	
			ECLIPSE	ECLIPSE DF
1	Brique 188x110	27179	8	0
2	Brique 220x110	27178	40	32
3	Caisson galvanisé arrière	27187	1	2
4	Caisson galvanisé avant	27186	1	2
5	Cendrier	27176	1	1
6	Chaîne (la paire)	27189	1	2
7	Châssis mobile	27185	1	2
8	Crémone	27191	1	2
9	Défecteur	27190	2	1
10	Grille	27177	1	1
11	Joints (kit complet)	27183	1	2
12	Kit visserie (main froide + vis tôle protection sole + vis blocage contre-cadre)	27192	1	1
13	Palier (la paire)	27188	1	2
14	Pieds	27184	4	4
15	Poignée de porte	27180	1	2
16	Porte complète	27181	1	2
17	Vitre	27182	1	2

ECLIPSE

Code : 111850



Palier (la paire)

13



Déflecteur

9

Kit visserie

12

Chaîne (la paire)

6

Caisson galvanisé avant

4



Caisson galvanisé arrière

3



Crémone

8



Châssis mobile

7



Porte complète

16



Pieds

14




Vitre

17



Joint (kit complet)

11




Cendrier

5



Grille

10



Poignée de porte

15



Brique 220x110

2



Brique 188x110

1



ECLIPSE DF

Code : 111873

SUPRA
Le climat de confiance



Déflecteur
9



Kit visserie
12




Chaîne (la paire)
6

Palier (la paire)
13



Caisson galvanisé arrière
3



Caisson galvanisé avant
4



Châssis mobile
7

Crémone
8



Pieds
14


Porte complète
16




Vitre
17




Joints (kit complet)
11



Cendrier
5



Grille
10



Poignée de porte
15



Brique 220x110
2



Brique 188x110
1



V1 05.11.2007

www.pieces-de-poele.com