

Scies à coupe d'onglet 1520 W - Ø 255 mm

C 10FCE2 Disponible (remplace réf. C10FCE)

C 10FCH2 Disponible (remplace réf. C10FCH) avec guide de coupe par faisceau laser

Tête inclinable à 45° GAUCHE
Plateau pivotant 0 - 52° DROITE & GAUCHE

- ✓ Polyvalentes bois, alu
- ✓ Ligne ergonomique
- ✓ Poignée soft-grip anti-vibrations
- ✓ Blocage de l'arbre
- ✓ Plateau pivotant jusqu'à 52° avec 9 pré-réglages d'angles de 0°/15°/22,5°/31,6° et 45° droite et gauche avec serrage rapide (poignée)
- ✓ Tête inclinable jusqu'à 45° à gauche pour coupes d'onglet, en biseau et combinée
- ✓ Pare-éclat réglable pour éviter l'éclatement du bois en fin de coupe
- ✓ Blocage de la tête en position basse pour faciliter le transport
- ✓ Livrées avec lame carbure




Photo C 10FCH2

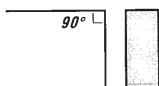
Gencode C10FCE2 4966376150472

Gencode C10FCH2 4966376150397

Capacités de COUPES

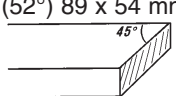
COUPE DROITE

(90°) 59 x 144 mm
89 x 101 mm



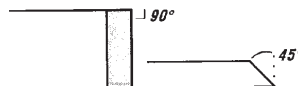
COUPE D'ONGLET Droite / Gauche

(45°) 59 x 102 mm
(45°) 89 x 70 mm
(52°) 59 x 89 mm
(52°) 89 x 54 mm



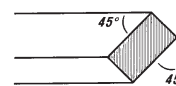
COUPE BISEAUTE 45° Gauche

(Droite 90° Biseau 45°)
41 x 144 mm



COUPE COMBINEE 45° Droite / Gauche

(Onglet 45° Biseau 45°)
41 x 102 mm



CARACTERISTIQUES TECHNIQUES

C 10FCE2 / C 10FCH2

ACCESSOIRES STANDARDS Références

| | | | |
|----------------------|--------------------|--------------------------------|--------|
| Puissance | 1520 W | Clé de serrage 10 mm | 940543 |
| Tours à vide / min. | 5000 | Clé de serrage 4 mm (C 10FCH2) | 944458 |
| Diamètre lame | 255 mm | Sac à poussière | 322955 |
| Alésage | 30 mm | Lame carbure pour bois | 1 |
| Poids | 11,5 / 12 Kg | | |
| Dimensions L x P x H | 460 x 628 x 561 mm | | |